

PRISMA CUADRÍCULO™

OUTDOOR TOWER HEATER

El Prisma, nuestro modelo insignia, es el cenit en el diseño de calentadores de torre.

Con una altura de dos metros y medio, este elegante calentador triangular ofrece excelentes características de calentamiento y una iluminación ambiental superior.

El quemador cerámico es ajustable hasta 40.000 BTU. La llama emerge de un emisor de llama en espiral patentado, que se extiende cuatro pies por encima de su brillante tubo de vidrio de





PRISMA CUADRÍCULO
CALENTADOR DE TORRE EXTERIOR
ODO-PRISMQUAD



CARACTERÍSTICAS

- Calentador de torre cuádruple de alto rendimiento de 7,5 pies.
- Botón de encendido electrónico con dial para ajustar el calentador a la configuración deseada.
- Los acabados galvanizados y con recubrimiento en polvo de alta calidad sobre la construcción de acero inoxidable resisten las condiciones más rigurosas.
- Un interruptor de apagado de llama integrado garantiza un funcionamiento seguro con tecnología de apagado de combustible para una mayor tranquilidad.
- El tubo de vidrio de boro silicato resistente a roturas soporta temperaturas superiores a 1000°(F) y permite su funcionamiento independientemente del punto de rocío, la presencia de humedad, la lluvia, el aguanieve o la nieve.

MATERIAL

- Paneles y rejillas de acero inoxidable grado 430
- Capó y poste superior/patas de aluminio puro
- Tubo de vidrio de boro silicato

INSTALACIÓN

- Formato KD que requiere ensamblaje
- Requisitos de espacio libre: 24 pulg. (60,96 cm) (H) 36 pulg. (91,44 cm) (V)

ACCESORIOS

- Cubierta negra para calentador de patio, poliéster 300D/PVC, resistente a los rayos UV y al agua
- Juego de ruedas incluido

ESPECIFICACIONES

Certificación	CSA
Altura	89,8 pulgadas (2,28 m)
Ancho (Diámetro)	20,5 pulg. (52 cm)
Peso	46 libras (20,86 kg)
Entrada de calor nominal	40 000 BTU/h
Combustible	LP
Suministro de gas	Cilindro de gas LP de 20 lb (9 kg)
Presión en el colector	3 PSI
Diámetro del inyector	0,039 pulgadas (1 mm)
Características de seguridad	Dispositivo de fallo de llama, interruptor anti-incendio
Presión de suministro de gas	Máx. 250 PSI, mín. 5 psi

CÓDIGOS/NORMAS

RES 283.26-2014
CAS 2.37-2014

GARANTÍA

Garantía limitada de 1 año.




Un año residencial/Contrato de un año. *Consulte el sitio web*

para obtener información detallada sobre la garantía.



COLOR/ACABADOS DISPONIBLES

Azulejos de colores destinados únicamente como referencia.

Código de color	Descripción
 hermano	Bronce martillado
 California	Negro carbón
 Calle	Acero inoxidable